

(독서논술토론)부 ( A )반 2기 차시별 지도 운영 계획

지도강사	이	대상학년	( 1~2 )학년
지도 목표	1. 독서를 통해 문제를 분석하는 과정에서 분석력을 기르게 한다. 2. 대안을 제시하기 위해 스스로 논기를 찾고 지식을 융합시키는 과정에서 창의적인 문제 해결능력과 통합적인 사고 능력, 자기주도적인 학습 능력을 기르게 할 수 있다.	운영요일	( 목 )요일
		운영시간	13:50~15:00

운영일	학습주제	학습내용	유의점 및 자료
6/20	자존감	1. 출석확인 - 수업 소개하기 2.수업 규칙 만들기 3. 책 읽기 4. 칭찬하기 5. 이야기 요약하기 6. 발표하기 7. 차시안내 8. 안전지도	그림책, PPT, 교재
6/27	서로 돕는 마음	1. 출석확인 - 지난시간 이야기 하기 2. 작가와 책 소개 3. 책 읽기 4. 생활속 상상하기 5. 공간 채우기 6. 발표하기 7. 차시안내 8.안전지도	그림책, PPT, 교재 나만의 공간 책 만들기
7/4	공감하기	1.출석확인 - 지난시간 이야기 하기 2 책 읽기 3. 책 내용 이해하기 4. 나의 경험 이야기 하기 5. 주인공 꾸미기 6. 발표하기 7. 차시안내 8.안전지도	그림책, PPT, 교재 주인공 꾸미기
7/11	토의-대화 예절	1.출석확인 - 지난시간 이야기 하기 2 책 읽기 3. 책 내용 이해하기 4. 대화 예절 알기 5. 토의-대화할 때 지켜야 할 예절알기 6. 발표하기 7. 차시안내 8.안전지도	그림책, PPT, 교재
7/18	나의 가게	1.출석확인 - 지난시간 이야기 하기 2 책 읽기 3. 책 내용 이해하기 4. 가게 놀이 게임 5. 나의 가게 꾸미기 6. 발표하기 7. 차시안내 8.안전지도	그림책, PPT, 교재, 나의 가게 꾸미기
7/25	인체 (뇌)	1.출석확인 - 지난시간 이야기 하기 2 책 읽기 3. 책 내용 이해하기 4. 기억게임하기 5. 관찰 인형 만들기 6. 발표하기 7. 차시안내 8.안전지도	그림책, PPT, 교재, 관찰 인형 만들기
8/8	여름 곤충	1.출석확인 - 지난시간 이야기 하기 2 책 읽기 3. 책 내용 이해하기 4. 곤충의 종류 알기 5. 매미접어 꾸미기 발표하기 6. 발표하기 7. 차시안내 8.안전지도	그림책, PPT, 교재, 매미 접기, 꾸미기
8/22	토의- 여행 발표	1.출석확인 - 지난시간 이야기 하기 2 책 읽기 3. 책 내용 이해하기 4. 여러나라 문화알기 5. 모듬토론-가고싶은 나라 발표하기 6. 발표하기 7. 차시안내 8.안전지도	그림책, PPT, 교재,
8/29	관찰하기	1.출석확인 - 지난시간 이야기 하기 2 책 읽기 3. 책 내용 이해하기 4. 동영상 감상 5. 주변 관찰하고 변신책 만들기 6. 발표하기 7. 차시안내 8 .안전지도	그림책, PPT, 교재, 변신책 만들기
9/5	토의-우정(방법찾기)	1.출석확인 - 지난시간 이야기 하기 2 책 읽기 3. 책 내용 이해하기 4. 친구에 대한 경험 5. 토의-주인공이 만날 수 있는 방법 찾기 6. 발표하기 7.차시안내 8.안전지도	그림책, PPT, 교재,
9/12	비교하기	1.출석확인 - 지난시간 이야기 하기 2 책 읽기 3. 책 내용 이해하기 4. 등장인물 비교하기 5. 편지쓰기 6. 발표하기 7. 차시안내 8 .안전지도	그림책, PPT, 교재 시화 꾸미기 재료
9/19	포트폴리오	1.출석확인 - 지난시간 이야기 하기 2. 2분기 수업 정리하기 3. 포트폴리오 만들기 (목차/앞표지/뒷표지 꾸미기) 6. 느낌 말하기 7. 인사하기 8 .안전지도	그림책, PPT, 교재 포트폴리오 재료

※ 실제 수업 과정에서 흐름에 따라 학습내용은 변경될 수 있음

(독서논술토론)부 ( B )반 2기 차시별 지도 운영 계획

지도강사	이	대상학년	( 3~6 )학년
지도 목표	1. 독서를 통해 문제를 분석하는 과정에서 분석력을 기르게 한다. 2. 대안을 제시하기 위해 스스로 논거를 찾고 지식을 융합시키는 과정에서 창의적인 문제 해결능력과 통합적인 사고 능력, 자기주도적인 학습 능력을 기르게 할 수 있다.	운영요일	( 목 )요일
		운영시간	15:10~16:20

운영일	학습주제	학습내용	유의점 및 자료
6/20	자존감	1. 출석확인 - 수업 소개하기 2.수업 규칙 만들기 3. 책 읽기 4. 질문만들기 5. 이야기 요약하기 6. 발표하기 7. 차시안내 8. 안전지도	그림책, PPT, 교재
6/27	서로 돕는 마음	1. 출석확인 - 지난시간 이야기 하기 2. 작가와 책 소개 3. 책 읽기 4. 생활속 상상하기 5. 노잣돈 갚기 프로젝트 6. 발표하기 7. 차시안내 8.안전지도	그림책, PPT, 교재
7/4	소통	1.출석확인 - 지난시간 이야기 하기 2 책 읽기 3. 책 내용 이해하기 4. 만형놀이 5. 대화와 소통에 대한 내 생각 6. 발표하기 7. 차시안내 8.안전지도	그림책, PPT, 교재
7/11	디베이트-독서토론	1.출석확인 - 지난시간 이야기 하기 2 책 읽기 3. 책 내용 이해하기 4. 대화 예절 알기 5. 디베이트-책내용으로 논제 정한후 토론하기 6. 발표하기 7. 차시안내 8.안전지도	그림책, PPT, 교재
7/18	그림책 만들기	1.출석확인 - 지난시간 이야기 하기 2 책 읽기 3. 책 내용 이해하기 4. 그림책의 구조 알기 5. 나의 그림책 만들기 6. 발표하기 7. 차시안내 8.안전지도	그림책, PPT, 교재, 그림책 만들기
7/25	신호등 토론	1.출석확인 - 지난시간 이야기 하기 2 책 읽기 3. 책 내용 이해하기 4. 동영상감상 5. 나와 상관없는 일은 모른척 해도 된다-신호등토론 6. 발표하기 7.차시안내 8.안전지도	그림책, PPT, 교재, 신호등 색상지
8/8	질문 만들기	1.출석확인 - 지난시간 이야기 하기 2 책 읽기 3. 책 내용 이해하기 4. 질문 만들기 5. 우리반 질문 뽑기 6. 발표하기 7. 차시안내 8.안전지도	그림책, PPT, 교재,
8/22	핫시팅 토론	1.출석확인 - 지난시간 이야기 하기 2 책 읽기 3. 책 내용 이해하기 4. 등장인물 성격알기 5. 핫시팅 토론 6. 발표하기 7. 차시안내 8.안전지도	그림책, PPT, 교재,
8/29	세계여행	1.출석확인 - 지난시간 이야기 하기 2 책 읽기 3. 책 내용 이해하기 4. 세계의 문화알기 5. 깃발책 만들기 6. 발표하기 7. 차시안내 8.안전지도	그림책, PPT, 교재, 깃발책 만들기
9/5	비교하기	1.출석확인 - 지난시간 이야기 하기 2 책 읽기 3. 책 내용 이해하기 4. 등장인물 비교하기 5. 편지쓰기 6. 발표하기 7. 차시안내 8 .안전지도	그림책, PPT, 교재,
9/12	모서리토론	1.출석확인 - 지난시간 이야기 하기 2 책 읽기 3. 책 내용 이해하기 4. 나의 의견 밝히기 5. 모둠별 모서리 토론하기 6. 발표하기 7. 차시안내 8 .안전지도	그림책, PPT, 교재
9/19	포트폴리오	1.출석확인 - 지난시간 이야기 하기 2. 2분기 수업 정리하기 3. 포트폴리오 만들기 (목차/앞표지/뒷표지 꾸미기) 6. 느낌 말하기 7. 인사하기 8 .안전지도	그림책, PPT, 교재 포트폴리오 재료

※ 실제 수업 과정에서 흐름에 따라 학습내용은 변경될 수 있음

( 바이올린 )부 ( A )반 2기 차시별 지도 운영 계획

지도강사	김	대상학년	( 1-2 )학년
지도 목표	정확한 음정과 깨끗한 소리내기	운영요일	( 목 )요일
		운영시간	13:50~15:00

운영일	학습주제	학습내용	유의점 및 자료
6/20	예쁜새 3	A,E현 줄 바꾸기, 내려긋는 활바꾸기 완성	바이올린 스즈키교본1
6/27	주먹쥐고	리듬 익히기	
7/4	주먹쥐고 2	'레' 음정 리듬에 맞추어 빨리 짚기	
7/11	주먹쥐고 3	활분배하기 4분음표과 8분음표 활쓰기	
7/18	크리스마스 노래	올려긋는 활 연습	
7/25	크리스마스 노래 2	올려긋는 활 연속긋기 연습	
8/8	크리스마스 노래 3	높은 "라" 음정 짚기	
8/22	크리스마스 노래 4	노래 익히기	
8/29	봄바람	점 사분음표 리듬 익히기	
9/5	봄바람 2	활 분배하기	
9/12	봄바람 3	노래 익히기	
9/19	그 옛날에	리듬과 활 분배 배우기	

※ 실제 수업 과정에서 흐름에 따라 학습내용은 변경될 수 있음

( 바이올린 )부 ( B )반 2기 차시별 지도 운영 계획












지도강사	김	대상학년	( 2-6 )학년
지도 목표	정확한 음정과 깨끗한 소리내기	운영요일	( 목 )요일
		운영시간	15:10~16:20

운영일	학습주제	학습내용	유의점 및 자료
6/20	예쁜새 3	A,E현 줄 바꾸기, 내려긋는 활바꾸기 완성	바이올린 스즈키교본1
6/27	주먹쥐고	리듬 익히기	
7/4	주먹쥐고 2	‘레’ 음정 리듬에 맞추어 빨리 칠기	
7/11	주먹쥐고 3	활분배하기 4분음표과 8분음표 활쓰기	
7/18	크리스마스 노래	올려긋는 활 연습	
7/25	크리스마스 노래 2	올려긋는 활 연속긋기 연습	
8/8	크리스마스 노래 3	높은 “라” 음정 칠기	
8/22	크리스마스 노래 4	노래 익히기	
8/29	봄바람	절 사분음표 리듬 익히기	
9/5	봄바람 2	활 분배하기	
9/12	봄바람 3	노래 익히기	
9/19	그 옛날에	리듬과 활 분배 배우기	

※ 실제 수업 과정에서 흐름에 따라 학습내용은 변경될 수 있음

(생명과학2)부 (A)반 2기 차시별 지도 운영 계획













지도강사	윤	대상학년	(1~2)학년
지도 목표	생명 화학, 물리, 지구과학, 환경, 전기전자, 우주과학 등을 생활 속에 적용할 수 있다.	운영요일	(목)요일
		운영시간	13:50~15:00

운영일	학습주제	학습내용	유의점 및 자료
6월 1주	살짝 실컷이 나 바닐라 향수 만들기	후각과 확산에 대해 알아보고, 바닐라 에센스를 이용한 향수를 만들 수 있다. 준비물: 향수 용기, 바닐라 에센스 외	
6월 2주	음식속 산성 염기성! 포도주스 실험	우리가 먹는 음식물 속 산성과 염기성에 대해 알아보고, 포도주스 지시약을 통해 알아볼 수 있다. 준비물: 포도주스, 레몬즙 외	
6월 3주	보들보들 내 발! 닥터피쉬 키우기	이류에 대해 알아보고, 사람의 피부 각질을 먹는 것으로 알려진 닥터피쉬를 직접 키우며 관찰할 수 있다. 준비물: 닥터피쉬 생물, 사육통 외	
6월 4주	타임지 선정 녹차 나무 키우기	음식의 영양소와 녹차가 함유한 영양성분에 대해 알아보고, 녹차 나무를 직접 키우며 관찰할 수 있다. 준비물: 녹차 모종, 화분 외	
7월 5주	태양을 피하는 방법! 선쿠션 만들기	자외선이 피부에 미치는 영향에 대해 알아보고, 자외선을 막아주는 선쿠션을 만들 수 있다. 준비물: 선쿠션 용기 외	
7월 6주	물속 사미귀 게아재비 관찰하기	수생곤충에 대해 알아보고, 게아재비를 관찰하며 기록할 수 있다. 준비물: 게아재비, 사육통, 먹이 외	
7월 7주	이기 돼지?작은 돼지? 미니 돼지	돼지와 동물의 품종 개량에 대해 알아보고, 미니 돼지를 관찰할 수 있다. 준비물: 미니 돼지, 사육통, 먹이 외	
7월 8주	DNA 파헤치기 DNA 구조 모형	유전과 DNA에 대해 알아보고, DNA 모형을 만들 수 있다. 준비물: DNA 모형 키트 외	
8월 9주	오래 보존하고 싶어! 하바 플라리움 정원	꽃을 오래 보존하는 방법에 대해 알아보고, 건조꽃을 이용한 하바 플라리움 정원을 만들 수 있다. 준비물: 하바플라리움 용기, 건조꽃, 미네랄 오일 외	
8월 10주	매일 매일 자라는 크리스탈 나무	결정과 결정의 생성 조건에 대해 알아보고, 점점 커지는 크리스탈 나무를 만들 수 있다. 준비물: 크리스탈 나무 키트 외	
8월 11주	시원한 여름 섬유 전통 모시 빗자루	계절에 따른 옷감(섬유)에 대해 알아보고, 여름철 옷감으로 많이 사용되는 모시를 이용한 빗자루를 만들 수 있다. 준비물: 모시 빗자루 키트	
8월 12주	카카오 열매 속 과학 수제 초콜릿 만들기	카카오 열매와 초콜릿에 대해 알아보고, 직접 초콜릿을 만들 수 있다. 준비물: 바크 초콜릿, 몰드 외	

※ 실제 수업 과정에서 흐름에 따라 학습내용은 변경될 수 있음

(생명과학2)부 (B)반 2기 차시별 지도 운영 계획

지도강사	윤	대상학년	(2~6)학년
지도 목표	생명 화학, 물리, 지구과학, 환경, 전기전자, 우주과학 등을 생활 속에 적용할 수 있다.	운영요일	(목)요일
		운영시간	15:10~16:20

운영일	학습주제	학습내용	유의점 및 자료
6월 1주	살짝 설렜어 나 바닐라 향수 만들기	후각과 확산에 대해 알아보고, 바닐라 에센스를 이용한 향수를 만들 수 있다. 준비물: 향수 용기, 바닐라 에센스 외	
6월 2주	음식속 산성 염기성! 포도주스 실험	우리가 먹는 음식물 속 산성과 염기성에 대해 알아보고, 포도주스 지시약을 통해 알아볼 수 있다. 준비물: 포도주스, 레몬즙 외	
6월 3주	보들보들 내 발! 닥터피쉬 키우기	어류에 대해 알아보고, 사람의 피부 각질을 먹는 것으로 알려진 닥터피쉬를 직접 키우며 관찰할 수 있다. 준비물: 닥터피쉬 생물, 사육통 외	
6월 4주	타임지 선정 녹차 나무 키우기	음식의 영양소와 녹차가 함유한 영양성분에 대해 알아보고, 녹차 나무를 직접 키우며 관찰할 수 있다. 준비물: 녹차 모종, 화분 외	
7월 5주	태양을 피하는 방법! 선쿠션 만들기	자외선이 피부에 미치는 영향에 대해 알아보고, 자외선을 막아주는 선쿠션을 만들 수 있다. 준비물: 선쿠션 용기 외	
7월 6주	물속 사마귀 개아재비 관찰하기	수생곤충에 대해 알아보고, 개아재비를 관찰하며 기록할 수 있다. 준비물: 개아재비, 사육통, 먹이 외	
7월 7주	아기 돼지?작은 돼지? 미니 돼지	돼지와 동물의 품종 개량에 대해 알아보고, 미니 돼지를 관찰할 수 있다. 준비물: 미니 돼지, 사육통, 먹이 외	
7월 8주	DNA 파헤치기 DNA 구조 모형	유전과 DNA에 대해 알아보고, DNA 모형을 만들 수 있다. 준비물: DNA 모형 키트 외	
8월 9주	오래 보존하고 싶어! 하바 플러리움 정원	꽃을 오래 보존하는 방법에 대해 알아보고, 건조꽃을 이용한 하바 플러리움 정원을 만들 수 있다. 준비물: 하바플러리움 용기, 건조꽃, 미네랄 오일 외	
8월 10주	매일 매일 자라는 크리스탈 나무	결정과 결정의 생성 조건에 대해 알아보고, 점점 커지는 크리스탈 나무를 만들 수 있다. 준비물: 크리스탈 나무 키트 외	
8월 11주	시원한 여름 섬유 전통 모시 빗자루	계절에 따른 옷감(섬유)에 대해 알아보고, 여름철 옷감으로 많이 사용되는 모시를 이용한 빗자루를 만들 수 있다. 준비물: 모시 빗자루 키트	
8월 12주	카카오 열매 속 과학 수제 초콜릿 만들기	카카오 열매와 초콜릿에 대해 알아보고, 직접 초콜릿을 만들 수 있다. 준비물: 바크 초콜릿, 몰드 외	

※ 실제 수업 과정에서 흐름에 따라 학습내용은 변경될 수 있음

( 코딩교육 )부 ( 2A )반 2기 차시별 지도 운영 계획

지도강사	윤... ..	대상학년	( 2 )학년
지도 목표	문제해결 역량 강화	운영요일	( 목 )요일
		운영시간	13:50~15:00

운영일	학습주제	학습내용	유의점 및 자료
6/18	어서와! 코딩은 처음이지?	★ 코딩은 무엇일까요? ★ 스크래치 화면 구성요소 살펴보기	
6/25	꽃게야 도망쳐!	★ 스프라이트들끼리 대화를 하도록 코딩해보기 ★ 스프라이트가 이동방향으로 이동하도록 코딩해보기	
7/2	X,Y좌표 이동	★ X, Y 좌표에 대해 알아보기 ★ 좌표를 적용하여 키보드로 스프라이트 이동해보기	
7/9	멈추지 않아!	★ 형태의 변화를 주도록 코딩해보기 ★ 무한반복을 적용하여 움직임 구현해보기	
7/16	스톱모션	★ 이미지를 그려가며 여러장의 배경 만들기 ★ 배경전환 코딩하여 스톱모션 구현해보기	
7/23	공격수를 막아라	★ 스프라이트가 스프라이트를 쫓아다니도록 구현해보기 ★ 마우스를 쫓아다니는 스프라이트 구현해보기	
8/6	미로탈출	★ 좌표를 적용하여 키보드로 스프라이트 이동해보기 ★ 이동경로를 펜으로 그려가며 구현해보기	
8/13	배고픈 쥐	★ 배경의 크기를 좌표로 이해하기 ★ 머핀과 쥐가 닿으면 머핀 무작위 이동 구현해보기	
8/20	양궁	★ 난수에 대해 이해하기 ★ 난수를 적용하여 과녁이 좌우로 움직이게 구현해보기	
8/27	메리크리스마스	★ 복제에 대해 이해하기 ★ 선물상자를 복제하여 랜덤위치로 이동 구현해보기	
9/3	구구단	★ 묻고 답하기 기능 이해하기 ★ 묻고 답하기 기능을 적용하여 구구단 구현해보기	
9/10	개인 작품 만들기	★ 배운 기능들을 적용하여 개인의 생각을 표현한 작품만들기	

※ 실제 수업 과정에서 흐름에 따라 학습내용은 변경될 수 있음

( 코딩교육 )부 ( 2B )반 2기 차시별 지도 운영 계획

지도강사	윤	대상학년	( 3~6 )학년
지도 목표	문제해결 역량 강화	운영요일	( 목 )요일
		운영시간	15:10~16:20

운영일	학습주제	학습내용	유의점 및 자료
6/20	함께해요! 스크래치	★ 코딩은 무엇일까요? ★ 스크래치 화면 구성요소 살펴보기	
6/27	내가 만든 캐릭터	★ 스프라이트를 새로 만들고 편집해보기 ★ 배경과 스프라이트를 추가하여 편집해보기	
7/4	2인용 줄다리기	★ 화살표 키를 눌러 스프라이트를 이동해보기 ★ 스프라이트가 벽에 닿으면 실행을 멈추게 구현해보기	
7/11	로봇 청소기	★ 스프라이트가 이동하는 경로를 그려보기 ★ 스프라이트가 그리는 선의 색과 굵기를 변경하여 그려보기	
7/18	승부차기	★ 랜덤에 대해 알고 범위의 랜덤적용하여 구현해보기 ★ 스프라이트의 순서를 변경하여 구현해보기	
7/25	똥피하기	★ 신호에 대해 알고 신호 상호작용 구현해보기 ★ 스프라이트끼리 서로 닿으면 모두 종료 구현해보기	
8/8	디지털 아티스트	★ 그래픽 효과를 적용하여 반짝이는 조명 구현해보기 ★ 움직이는 거리를 조절하여 다양한 작품 구현해보기	
8/22	스티워즈	★ 복제 기능 이해하고 복제를 통하여 미사일 만들기 ★ 복제된 미사일의 움직임을 다양하게 구현해보기	
8/29	재미있는 과학실험	★ 변수의 기능을 이해하고 변수를 만들어보기 ★ 두 개이상의 조건식을 만족했을 때 결과 구현해보기	
9/5	화이트햇	★ 변수의 기능을 이해하고 변수를 만들어보기 ★ 변수와 입력데이터를 비교하는 프로젝트 구현해보기	
9/12	스타일리스트 로봇	★ 리스트의 기능을 이해하고 리스트를 만들기 ★ 리스트를 이용하여 스타일링 서비스 로봇 구현해보기	
9/19	달고나 모양뽑기	★ 함수의 기능을 이해하고 내 블록에서 함수 만들기 ★ 함수의 이름을 호출할 때 매개변수를 추가하여 만들기	

※ 실제 수업 과정에서 흐름에 따라 학습내용은 변경될 수 있음

(쿠키클레이&미니어쳐)부 (A,B)반 2기 차시별 지도 운영 계획

지도강사	김	대상학년	( 1~2 )학년
지도 목표	다양한 캐릭터 표현법을 익히고 3주 동안 학습한 클레이 기법을 쿠키 반죽으로 응용하여 쿠키를 만들어 볼 수 있도록 한다.	운영요일	( 목 )요일
		운영시간	13:50~15:00

운영일	학습주제	학습내용	유의점 및 자료
1주차	동물 모양 펜 꽃이 만들기	다양한 동물 모양 표현법 익히기	펜 꽃이
2주차	동물 사진 액자 틀 만들기	액자 틀 꾸미기	액자
3주차	동물 사진 액자 완성하기	기린 표현법 익히기	클레이
4주차	◎쿠키 만들기 : 모양 쿠키	클레이 기법을 활용한 쿠키 만들기	쿠키 재료
5주차	미니어쳐-김밥 만들기	김밥 표현법 익히기	미니어쳐 그릇
6주차	미니어쳐 : 피크닉 도시락 틀 꾸미기	도시락 틀 꾸미기	도시락 틀
7주차	미니어쳐 : 피크닉 도시락 완성하기	도넛과 야채 표현법 익히기	여러색 클레이
8주차	여러 가지 모양 쿠키 만들기	클레이 기법을 활용한 쿠키 만들기	모양 틀
9주차	반구 수족관 바닷속 표현하기	그라데이션 기법 익히기	반구
10주차	여러 모양의 물고기 만들기	물고기와 해초 표현법 익히기	클레이
11주차	곤충의 한살이 완성	나비 표현법 익히기	액자
12주차	◎쿠키 만들기 : 모양 쿠키	클레이 기법을 활용한 쿠키 만들기	쿠키 반죽

※ 실제 수업 과정에서 흐름에 따라 학습내용은 변경될 수 있음  
※ 개인 사정으로 결석 시 자료는 클레이 특성상 여러 색을 소분할 경우 굳게 되어 사용에 어려움이 있는 관계로 결석 시 재료를 배부하지 않으므로 양해 바랍니다.

(쿠키클레이&미니어쳐)부 ( B )반 2기 차시별 지도 운영 계획

지도강사	김	대상학년	( 3 ~ 6 )학년
지도 목표	다양한 캐릭터 표현법을 익히고 3주 동안 학습한 클레이 기법을 쿠키 반죽으로 응용하여 쿠키를 만들어 볼 수 있도록 한다.	운영요일	( 목 )요일
		운영시간	15:30~16:20

운영일	학습주제	학습내용	유의점 및 자료
1주차	탁상용 액자 만들기	액자 틀 꾸미기	액자
2주차	탁상용 액자 완성하기	기린 표현법 익히기	클레이
3주차	미니어쳐 : 피크닉 도시락 틀 꾸미기	도시락 틀 꾸미기	동물 반구
4주차	◎쿠키 만들기 : 모양 쿠키	클레이 기법을 활용한 쿠키 만들기	쿠키 재료
5주차	미니어쳐 : 피크닉 도시락 완성하기	도넛 표현법 익히기	미니어쳐 그릇
6주차	미니어쳐 : 탕후루 틀 만들기	탕후루 틀 꾸미기	탕후루 틀
7주차	미니어쳐 : 탕후루 완성하기	다양한 탕후루 표현하고 완성하기	클레이
8주차	여러 가지 모양 쿠키 만들기	클레이 기법을 활용한 쿠키 만들기	모양 틀
9주차	연필 꽃이 판 꾸미기	그라데이션 기법 익히기	연필꽃이
10주차	연필 꽃이 완성하기	꼬기 기법 익히기	클레이
11주차	곤충의 한살이 완성	나비 표현법 익히기	액자
12주차	◎쿠키 만들기 : 모양 쿠키	클레이 기법을 활용한 쿠키 만들기	쿠키반죽

※ 실제 수업 과정에서 흐름에 따라 학습내용은 변경될 수 있음

※ 개인 사정으로 결석 시 재료는 클레이 특성상 여러 색을 소분할 경우 굳게 되어 사용에 어려움이 있는 관계로 결석 시 재료를 배부하지 않으므로 양해 바랍니다.

(예쁜글씨@일러스트)부 (A)반 2분기 차시별 지도 운영 계획

지도강사	현'	대상학년	(1~2)학년
지도 목표	바른 자세로 쓰는 예쁜 글씨 서체 익히기와 간단한 일러스트 익히고 그리기	운영요일	( 금 )요일
		운영시간	12:50~14:00

운영일	학습주제	학습내용	유의점 및 자료
6/21	사각매직 익히기	가로세로선긋기 사각 매직을 이용한 POP체 익히기	예쁜 글씨 교본
6/28	기본서체 익히기	사각 축 매직으로 시음과 모음을 쓰면서 글꼴 익히기	예쁜 글씨 교본
7/5	일러스트그리기-1	귀여운캐릭터를이용한 채색하는방법익히기	그림프린트물
7/12	일러스트그리기-2	귀여운캐릭터를이용한 채색하는방법익히기 -입체감표현하기	그림프린트물
7/19	기본서체익히기	사각 축 매직으로 기본서체 익히기-가나다라글꼴익히기 모음길리조절에유의	예쁜 글씨 교본
7/26	기본서체익히기	반침있는 낱말을 쓰면서 여러 종류의 낱말의 쓰임 익히기	예쁜 글씨 교본
8/9	일러스트그리기-3	문자를 이용한 일러스트 그리기	그림프린트물
8/16	일러스트그리기-4	좋아하는 동물캐릭터 그리기	그림프린트물
8/23	기본서체익히기	쌍자음을 쓰면서 여러 종류의 낱말의 쓰임 익히기	예쁜 글씨 교본
8/30	기본서체익히기	사각 축 매직으로 단어쓰기 -자간과 받침을 붙여서 받침을 쓸 때의 글씨체 익히기	예쁜 글씨 교본
9/6	일러스트그리기-5	좋아하는과일 응용 캐릭터그리기	그림프린트물
9/13	일러스트그리기-6	좋아하는 음식 응용 캐릭터그리기	그림프린트물

※ 실제 수업 과정에서 흐름에 따라 학습내용은 변경될 수 있음 \* 새등록 시 교본 진도 이어서 수업 진행합니다.

(예쁜글씨@일러스트)부 (B)반 2분기 차시별 지도 운영 계획

지도강사	현'	대상학년	(2~6)학년
지도 목표	바른 자세로 쓰는 예쁜 글씨 시체 익히기와 간단한 일러스트 익히고 그리기	운영요일	( 금 )요일
		운영시간	14:10~15:50 (2~4학년15:20)

운영일	학습주제	학습내용	유의점 및 자료
6/21	사각매직 익히기	기모세로선긋기 사각 매직을 이용한 POP체 익히기	예쁜 글씨 교본
6/28	기본서체 익히기	사각 축 매직으로 자음과 모음을 쓰면서 글꼴 익히기	예쁜 글씨 교본
7/5	일러스트그리기-1	귀여운캐릭터를이용한 채색하는방법익히기	그림프린트물
7/12	일러스트그리기-2	귀여운캐릭터를이용한 채색하는방법익히기 -입체감표현하기	그림프린트물
7/19	기본서체익히기	사각 축 매직으로 기본서체 익히기-가나다라글꼴익히기 모음길리조절예유의	예쁜 글씨 교본
7/26	기본서체익히기	받침있는 낱말을 쓰면서 여러 종류의 낱말의 쓰임 익히기	예쁜 글씨 교본
8/9	일러스트그리기-3	문자를 이용한 일러스트 그리기	그림프린트물
8/16	일러스트그리기-4	좋아하는 동물캐릭터 그리기	그림프린트물
8/23	기본서체익히기	쌍자음을 쓰면서 여러 종류의 낱말의 쓰임 익히기	예쁜 글씨 교본
8/30	기본서체익히기	사각 축 매직으로 단어쓰기 -자간과 발침을 붙여서 받침을 쓸 때의 글씨체 익히기	예쁜 글씨 교본
9/6	일러스트그리기-5	좋아하는과일 응용 캐릭터그리기	그림프린트물
9/13	일러스트그리기-6	좋아하는 음식 응용 캐릭터그리기	그림프린트물

※ 실제 수업 과정에서 흐름에 따라 학습내용은 변경될 수 있음 \* 재등록 시 교본 진도 이어서 수업 진행합니다.

( 원목건축 )부 ( A )반 2분기 차시별 지도 운영 계획

지도강사	송	대상학년	( 1~2 )학년
지도 목표	도면을 보고 알맞은 블록을 이용해 건축물을 만들며 다양한 건축물에 대해 알아본다.	운영요일	( 금 )요일
		운영시간	12:50~14:00

운영일	학습주제	학습내용	유의점 및 자료
6/21	놀이터 만들기-1	건축교실 소개 / 1,2,3단계 건축하기	블록, 도면, 목공품
6/28	놀이터 만들기-2	놀이터란? / 4,5,6단계 건축하기	"
7/5	놀이터 만들기-3	내가 좋아하는 놀이터 / 7,8,9단계 건축하기	"
7/12	놀이터 만들기-4	다양한 놀이터 / 건축 완성하기 및 꾸미기	"
7/19	보트 만들기-1	보트란? / 1,2,3단계 건축하기	"
7/26	보트 만들기-2	물 위에 뜨려면? / 4,5,6단계 건축하기	"
8/9	보트 만들기-3	배의 발전 / 7,8,9단계 건축하기	"
8/16	보트 만들기-4	다양한 배들 / 건축 완성하기 및 꾸미기	"
8/23	아파트 만들기-1	아파트란? / 1,2,3단계 건축하기	"
8/30	아파트 만들기-2	집의 변천사 / 4,5,6단계 건축하기	"
9/6	아파트 만들기-3	재미있는 모양의 집들 / 7,8,9단계 건축하기	"
9/13	아파트 만들기-4	공동주택 / 건축 완성하기	"

※ 실제 수업 과정에서 흐름에 따라 학습내용은 변경될 수 있음

( 원목건축 )부 ( B )반 2분기 차시별 지도 운영 계획

지도강사	송	대상학년	( 3~6 )학년
지도 목표	도면을 보고 알맞은 블록을 이용해 건축물을 만들어 다양한 건축물에 대해 알아본다.	운영요일	( 금 )요일
		운영시간	14:10~15:50

운영일	학습주제	학습내용	유의점 및 자료
6/21	모던하우스 만들기-1	건축교실 소개 / 1,2,3단계 건축하기	블록, 도면, 목공품
6/28	모던하우스 만들기-2	집이란? / 4,5,6단계 건축하기	"
7/5	모던하우스 만들기-3	집의 유래 / 7,8,9단계 건축하기	"
7/12	모던하우스 만들기-4	다양한 형태의 집 / 건축 완성하기 및 꾸미기	"
7/19	캠핑카 만들기-1	캠핑카란? / 1,2,3단계 건축하기	"
7/26	캠핑카 만들기-2	움직이는 집 / 4,5,6단계 건축하기	"
8/9	캠핑카 만들기-3	캠핑에 필요한 것 / 7,8,9단계 건축하기	"
8/16	캠핑카 만들기-4	확장해 보기 / 건축 완성하기 및 꾸미기	"
8/23	아파트 만들기-1	아파트란? / 1,2,3단계 건축하기	"
8/30	아파트 만들기-2	집의 변천사 / 4,5,6단계 건축하기	"
9/6	아파트 만들기-3	재미있는 모양의 집들 / 7,8,9단계 건축하기	"
9/13	아파트 만들기-4	공동주택 / 건축 완성하기	"

※ 실제 수업 과정에서 흐름에 따라 학습내용은 변경될 수 있음

( 주산암산 )부 ( A )반 2분기 차시별 지도 운영 계획

지도강사	김	대상학년	( 1~2 )학년
지도 목표	주판을 활용하여 수의 개념을 쉽게 이해시키고 암산 능력을 향상 시킨다.	운영요일	( 금 )요일
		운영시간	A부(1~2학년) 12:50~14:00 B부(2학년) 14:10~15:20

운영일	학습주제	학습내용	유의점 및 자료
6/21	주판의 구성과 명칭	교재 배부, 바르게 숫자 쓰기, 안전교육, 주판과 연필 잡는 법	
6/28	5를 활용한 덧셈	5를 활용한 1~3의 덧셈, 11급 암산	
7/05	5를 활용한 덧셈 종합 연습 문제	5를 활용한 4의 덧셈, 종합 연습 문제, 11급 암산	
7/12	10과 5를 활용한 덧셈	10과 5를 활용한 6~8의 덧셈, 11급 암산	
7/19	10과 5를 활용한 덧셈 종합 연습 문제	10과 5를 활용한 9의 덧셈, 종합 연습 문제, 11급 암산	
7/26	50을 활용한 주의할 덧셈 100을 활용한 주의할 덧셈	50을 활용한 주의할 덧셈, 100을 활용한 주의할 덧셈, 11급 암산	
8/9	5를 활용한 뺄셈 10을 활용한 뺄셈	5를 활용한 1의 뺄셈, 10을 활용한 1의 뺄셈, 11급 암산	
8/16	TEST	자격증 대비 테스트	
8/23	5를 활용한 뺄셈 10을 활용한 뺄셈	5를 활용한 2의 뺄셈, 10을 활용한 2의 뺄셈, 11급 암산	
8/30	자격증 시험	자격증 시험 실시	
9/06	5를 활용한 뺄셈 10을 활용한 뺄셈	5를 활용한 3~4의 뺄셈, 10을 활용한 3의 뺄셈, 11급 암산	
9/13	10을 활용한 뺄셈 종합 연습 문제	10을 활용한 4의 뺄셈, 종합 연습 문제 풀어보기, 11급 암산	

※ 실제 수업 과정에서 흐름에 따라 학습 내용은 변경될 수 있음. ※ 수준별 진도가 다를 수 있음.

( 주산암산 )부 ( B )반 2분기 차시별 지도 운영 계획

지도강사	김 - -	대상학년	( 3~6 )학년
지도 목표	주판을 활용하여 수의 개념을 쉽게 이해시키고 암산 능력을 향상 시킨다.	운영요일	( 금 )요일
		운영시간	(2~4학년) 14:10~15:20 (5~6학년) 14:40~15:50

운영일	학습주제	학습내용	유의점 및 자료
6/21	주판의 구성과 명칭	교재 배부. 바르게 숫자 쓰기. 안전교육. 주판과 연필 잡는 법	
6/28	5를 활용한 뱀셈 10을 활용한 뱀셈	5를 활용한 1의 뱀셈. 10을 활용한 1의 뱀셈. 11급 암산	
7/05	5를 활용한 뱀셈 10을 활용한 뱀셈	5를 활용한 2의 뱀셈. 10을 활용한 2의 뱀셈. 11급 암산	
7/12	5를 활용한 뱀셈 10을 활용한 뱀셈	5를 활용한 3의 뱀셈. 10을 활용한 3의 뱀셈. 11급 암산	
7/19	5를 활용한 뱀셈 10을 활용한 뱀셈 종합 연습 문제	5를 활용한 4의 뱀셈. 10을 활용한 4의 뱀셈. 종합 연습 문제. 11급 암산	
7/26	10을 활용한 뱀셈	10을 활용한 5-6의 뱀셈. 11급 암산	
8/9	10을 활용한 뱀셈	10을 활용한 7-9의 뱀셈. 11급 암산	
8/16	TEST	자격증 대비 테스트	
8/23	10과 5를 활용한 뱀셈	10과 5를 활용한 6-7의 뱀셈. 11급 암산	
8/30	자격증 시험	자격증 시험 실시	
9/06	10과 5를 활용한 뱀셈	10과 5를 활용한 8-9의 뱀셈. 11급 암산	
9/13	50을 활용한 주의할 뱀셈 100을 활용한 주의할 뱀셈 종합 연습 문제	50을 활용한 주의할 뱀셈. 100을 활용한 주의할 뱀셈. 종합 연습 문제 풀어보기. 11급 암산	

※ 실제 수업 과정에서 흐름에 따라 학습 내용은 변경될 수 있음. ※ 2학년은 A반 지도 운영 계획안 참고. ※ 수준별 진도 다를 수 있음.

( 컴퓨터 )부 ( 3A )반 2기 차시별 지도 운영 계획

지도강사	허	대상학년	( 1 )학년
지도 목표	별별캐릭터 프로그램을 이용하여 나만의 작품을 만들 수 있다.	운영요일	( 금 )요일
		운영시간	12:50~14:00

운영일	학습주제	학습내용	유의점 및 자료
6/21	나만의 지갑 만들기 귀여운 핸드폰 케이스 꾸미기	나만의 지갑 만들어보기 귀여운 핸드폰 케이스 만들어보기	
6/28	브로치 만들기 스타일리시한 목걸이 만들기	다양한 브로치 만들어보기 스타일리시한 목걸이 만들어보기	
7/5	나를 알리는 이름표 만들기 명함 만들기	나를 알리는 이름표 만들어보기 다양한 명함 만들어보기	
7/12	굿즈 스티커 만들기 나의 분신 아바타 만들기	굿즈용 스티커 만들어보기 나의 분신 아바타 만들어보기	
7/19	굿즈 디자인하기 재미있는 같은 카드 찾기	디자인한 굿즈로 키링 만들어보기 캐릭터 카드 만들고 같은 카드 찾아보기	
7/26	즐거운 시장놀이 세트 만들기 숫자 카드 만들기	가상화폐와 물건을 만들어 시장놀이 해보기 다양한 그림을 넣어 숫자 카드 만들어보기	
8/8	우정 쿠폰 만들기 생일 초대장 만들기	우정 쿠폰 만들어보기 생일 초대장 만들어보기	
8/16	메모지 만들기 캐릭터 편지지 만들기	여러 디자인으로 메모지 만들어보기 캐릭터 편지지 만들어보기	
8/23	나만의 동화책 만들기 이야기 바탕화면 만들기	말풍선을 넣어 나만의 동화책 만들어보기 컴퓨터 바탕화면 만들어보기	
8/30	분위기 있는 가랜드 만들기 감정을 나타내는 문패 만들기	분위기 있는 가랜드 만들어보기 감정을 나타내는 문패 만들어보기	
9/6	(파티미션) 가훈 만들기 내 손에 작은 미니 앨범 만들기	액자 이미지 이용하여 가훈 꾸며보기 내 손 안에 작은 미니 앨범 만들어보기	
9/13	온온한 조명 만들기 (파티미션) 사진 액자 만들기	조명을 온온하게 하는 조명 갓 만들어보기 액자 이미지를 이용하여 사진 액자 만들어보기	

※ 실제 수업 과정에서 흐름에 따라 학습내용은 변경될 수 있음

( 컴퓨터 )부 ( 3B )반 2기 차시별 지도 운영 계획

지도강사	허	대상학년	( 4~6 )학년
지도 목표		운영요일	( 금 )요일
	DIAT 국가공인 자격증을 취득할 수 있다.	운영시간	14:40~15:50

운영일	학습주제	학습내용	유의점 및 자료
6/21	출세예상 모의고사	제 04 회 출세예상 모의고사 작성하기	
6/28	출세예상 모의고사	제 05 회 출세예상 모의고사 작성하기	
7/5	출세예상 모의고사	제 06 회 출세예상 모의고사 작성하기	
7/12	출세예상 모의고사	제 07 회 출세예상 모의고사 작성하기	
7/19	출세예상 모의고사	제 08 회 출세예상 모의고사 작성하기	
7/26	출세예상 모의고사	제 09 회 출세예상 모의고사 작성하기	
8/8	출세예상 모의고사	제 10 회 출세예상 모의고사 작성하기	
8/16	최신유형 모의고사	제 01 회 최신유형 모의고사 작성하기	
8/23	최신유형 모의고사	제 02 회 최신유형 모의고사 작성하기	
8/30	최신유형 모의고사	제 03 회 최신유형 모의고사 작성하기	
9/6	최신유형 모의고사	제 04 회 최신유형 모의고사 작성하기	
9/13	최신유형 모의고사	제 05 회 최신유형 모의고사 작성하기	

※ 실제 수업 과정에서 흐름에 따라 학습내용은 변경될 수 있음

( 토탈공예 )부 ( A )반 2기 차시별 지도 운영 계획

지도강사	조 .	대상학년	( 1~2 )학년
지도 목표	다양한 공예 활동을 통해 공간지각력, 조형 활동, 채색 활동 등을 키울 수 있도록 지도한다.	운영요일	( 금 )요일
		운영시간	12:50~14:00

운영일	학습주제	학습내용	유의점 및 자료
6/21	생크림클레이로 2단서랍장 만들기	생크림 클레이러 가지 파츠를 이용해서 나만의 서랍장을 만든다.	생크림클레이, 여러 가지 토핑재료, 2단서랍장 등
6/28	물티슈 캔 보석십자수 가방고리 만들기	보석십자수로 가방고리를 만든다.	물티슈 캔, 보석십자수, 기본공구 등
7/5	하트 레진아트 키링 만들기	레진아트로 나만의 키링을 만든다.	하트모양 부자재, 여러 가지 토핑재료, 레진아트 등
7/12	진주 머리핀 만들기	비즈를 이용해서 머리핀을 만든다.	진주머리핀, 여러 가지 비즈, 낚싯줄 등
7/19	꽃 브로치 만들기	비즈로 브로치를 만든다.	진주 브로치, 여러 가지 비즈, 낚싯줄 등
7/26	양말목 냄비 받침 만들기	양말목 냄비받침을 만든다.	원형틀, 양말목 등
8/9	양말목 바구니 만들기1	양말목으로 바구니를 만들기 위한 첫작업을 하여 3단까지 작업한다.	원형틀, 양말목 등
8/16	양말목 바구니 완성	지난주에 이어 양말목 바구니를 완성한다.	원형틀, 양말목 등
8/23	냅킨아트로 액자 만들기1	바탕제를 바르고 원하는 냅킨을 오려 둔다.	액자, 냅킨, 붓, 바탕제 등
8/30	냅킨아트로 액자 완성	냅킨을 붙이고, 코팅제를 발라 마무리하여 멋진 액자를 만든다.	냅킨, 접착제, 코팅제 등
9/6	꽃팔찌 만들기	교차를 이용해서 나만의 멋진 팔찌를 만든다.	꽃대, 여러 가지 비즈, 낚싯줄 등
9/13	블록 가방고리 만들기	블록으로 캐릭터 가방고리를 만든다.	블록, 가방고리 등

※ 실제 수업 과정에서 흐름에 따라 학습내용은 변경될 수 있음

( 토탈공예 )부 ( B )반 2기 차시별 지도 운영 계획

지도강사	조 -	대상학년	( 2~6 )학년
지도 목표	다양한 공예 활동을 통해 공간지각력, 조형 활동, 채색 활동 등을 키울 수 있도록 지도한다.	운영요일	( 금 )요일
		운영시간	14:10~15:20 (5~6학년은 15:50)

운영일	학습주제	학습내용	유의점 및 자료
6/21	생크림클레이로 2단서랍장 만들기	생크림 클레이러 가지 파츠를 이용해서 나만의 서랍장을 만든다.	생크림클레이, 여러 가지 토핑재료, 2단서랍장 등
6/28	물티슈 캔 보석실자수 가방고리 만들기	보석실자수로 가방고리를 만든다.	물티슈 캔, 보석실자수, 기본공구 등
7/5	하트 레진아트 키링 만들기	레진아트로 나만의 키링을 만든다.	하트모양 부자재, 여러 가지 토핑재료, 레진아트 등
7/12	진주 머리핀 만들기	비즈를 이용해서 머리핀을 만든다.	진주머리핀, 여러 가지 비즈, 낚싯줄 등
7/19	꽃 브로치 만들기	비즈로 브로치를 만든다.	진주 브로치, 여러 가지 비즈, 낚싯줄 등
7/26	양말목 냄비 받침 만들기	양말목 냄비받침을 만든다.	원형틀, 양말목 등
8/9	양말목 바구니 만들기1	양말목으로 바구니를 만들기 위한 첫작업을 하여 3단까지 작업한다.	원형틀, 양말목 등
8/16	양말목 바구니 완성	지난주에 이어 양말목 바구니를 완성한다.	원형틀, 양말목 등
8/23	넙킨아트로 액자 만들기1	바탕제를 바르고 원하는 넙킨을 오려 둔다.	액자, 넙킨, 붓, 바탕제 등
8/30	넙킨아트로 액자 완성	넙킨을 붙이고, 코팅제를 발라 마무리하여 멋진 액자를 만든다.	넙킨, 접착제, 코팅제 등
9/6	꽃팔찌 만들기	교차를 이용해서 나만의 멋진 팔찌를 만든다.	꽃대, 여러 가지 비즈, 낚싯줄 등
9/13	블록 가방고리 만들기	블록으로 캐릭터 가방고리를 만든다.	블록, 가방고리 등

※ 실제 수업 과정에서 흐름에 따라 학습내용은 변경될 수 있음